

慶應義塾大学保健管理センター年報(2014)

【訂正・正誤表】

次のとおり記載内容に誤りがありました。訂正してお詫び申し上げます。

14 頁

1 行目タイトルと 9 行目「新規の」の後

(誤) 結核接触者健診

(正) 結核接触者健康診断

5 行目

(誤) 明らかでなければ、まず・・・

(正) 明らかでなければ、結核菌に暴露される機会の多い医療関係者については、まず・・・

6 行目

(誤) 90 日

(正) 8 から 12 週

7 行目

(誤) 再検査を行う。IGRA 陽転が・・・

(正) 再検査を行う。医療関係者以外は 8 から 12 週後の検査のみ実施する。IGRA 陽転が・・・

15 行目

(誤) 直近の・・・

(正) ベースライン検査を実施することで直近の・・・

39 頁 (5) 学生定期健康診断要管理者フォローアップ件数

(正)

項目		地区						合計 (人)
		本部	三田 分室	信濃町 分室	湘南藤沢 分室	矢上 分室	芝共立 分室	
血 圧	再検	188	57	1	49	47	15	357
	家庭血圧	13	10	0	11	2	2	38
検尿(2次)	定性	469	382	50	290	100	57	1,348
	沈渣	25	16	2	9	2	6	60
胸部X線	再検	19	2	6	0	6	0	33
	新規の結核患者	0	0	0	0	0	0	0
心電図	安静時心電図 ^{※1}	211	367	135	148	155	0	1,016
	ホルター心電図	38	8	0	9	2	1	58
	心エコー	119	25	0	41	4	0	189
	運動負荷検査	6	0	0	0	0	0	6

※1 体育会所属者は心電図検査を必須としているが、2013年度より体育会所属で心電図検査を実施した者は除外した

44 頁 ウ 教職員定期生活習慣病健康診断（一貫教育校内訳）

（正）

		教員	職員	合計
幼稚舎	対象者数	47	12	59
	受診者数	47	12	59
	受診率 (%)	100.0	100.0	100.0
横浜初等部	対象者数	16	10	26
	受診者数	16	10	26
	受診率 (%)	100.0	100.0	100.0
普通部	対象者数	42	9	51
	受診者数	42	9	51
	受診率 (%)	100.0	100.0	100.0
中等部	対象者数	37	10	47
	受診者数	37	10	47
	受診率 (%)	100.0	100.0	100.0
湘南藤沢中等部高等部	対象者数	65	13	78
	受診者数	65	13	78
	受診率 (%)	100.0	100.0	100.0
高等学校	対象者数	95	17	112
	受診者数	95	17	112
	受診率 (%)	100.0	100.0	100.0
志木高等学校	対象者数	41	14	55
	受診者数	41	14	55
	受診率 (%)	100.0	100.0	100.0
女子高等学校	対象者数	30	12	42
	受診者数	30	12	42
	受診率 (%)	100.0	100.0	100.0
合計	対象者数	373	97	470
	受診者数	373	97	470
	受診率 (%)	100.0	100.0	100.0

56 頁 (9) 教職員生活習慣病健康診断 骨密度検査集計

（対象 40 歳, 45 歳, 50 歳, 55 歳, 60 歳, 65 歳の女性）

（正）

	本部	三田分室	信濃町分室	湘南藤沢分室	芝共立	志木高等学校分室	合計
該当者数	50	49	158	22	13	2	294
受診者数	29	33	73	9	4	2	150
受診率 (%)	58	67	46	41	31	100	51

※1 骨密度測定(DXA法 腰椎・大腿)

(人)

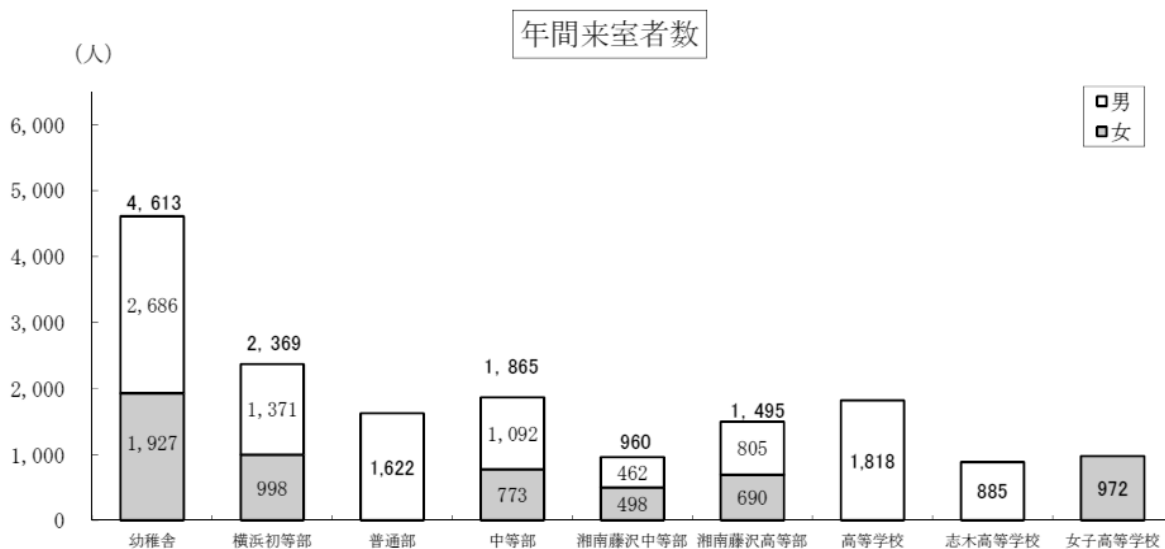
※2 2014年度より予防医療センターにて実施。

86 頁 (6) 医療機関に依頼した外傷内訳 (幼稚園・横浜初等部・普通部・中等部・湘南藤沢中等部)
(正)

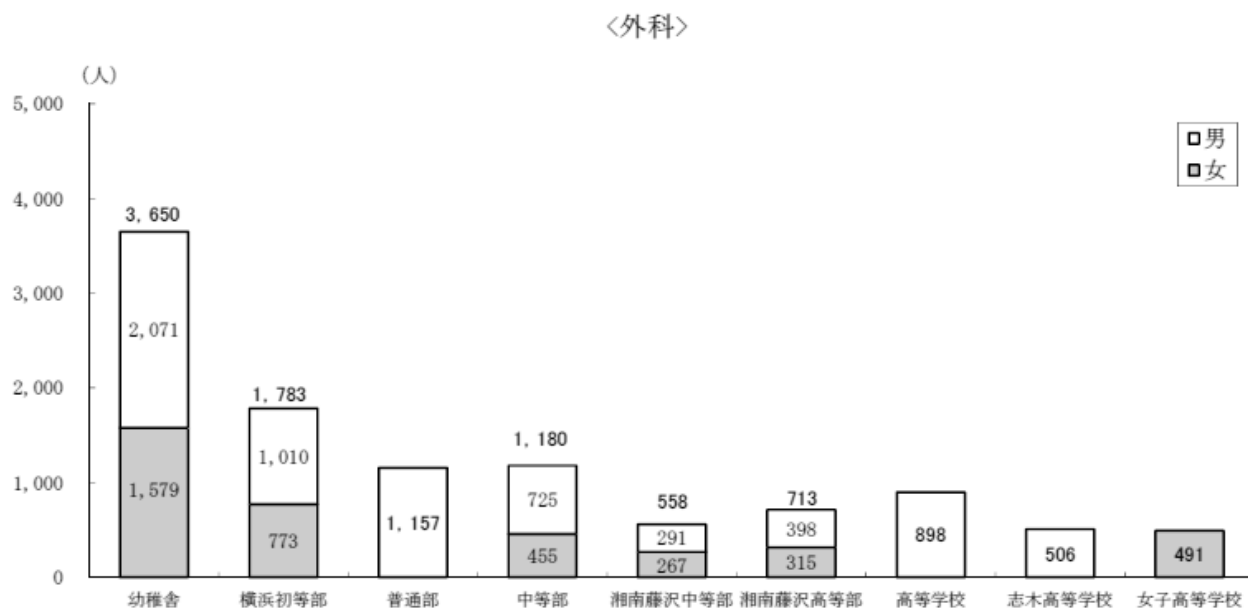
		骨折		創傷		捻挫		打撲		その他		合計		
		男	女	男	女	男	女	男	女	男	女	男	女	計
幼稚園	1年	0	0	1	2	1	0	0	0	11	7	13	9	22
	2年	2	0	1	1	0	0	1	3	5	2	9	6	15
	3年	2	0	2	1	1	0	5	1	4	1	14	3	17
	4年	3	1	4	1	1	1	3	0	1	1	12	4	16
	5年	2	3	1	0	2	1	9	2	4	3	18	9	27
	6年	6	1	2	2	1	1	1	0	1	5	11	9	20
	計	15	5	11	7	6	3	19	6	26	19	77	40	117
横浜初等部	1年	1	0	5	2	0	0	2	2	1	1	9	5	14
	2年	1	0	2	2	0	0	2	2	2	1	7	5	12
	3年	—	—	—	—	—	—	—	—	—	—	—	—	—
	4年	—	—	—	—	—	—	—	—	—	—	—	—	—
	5年	—	—	—	—	—	—	—	—	—	—	—	—	—
	6年	—	—	—	—	—	—	—	—	—	—	—	—	—
	計	2	0	7	4	0	0	4	4	3	2	16	10	26
普通部	1年	5	—	2	—	5	—	1	—	1	—	14	—	14
	2年	7	—	5	—	8	—	2	—	3	—	25	—	25
	3年	3	—	4	—	7	—	3	—	1	—	18	—	18
	計	15	—	11	—	20	—	6	—	5	—	57	—	57
中等部	1年	2	3	5	2	8	1	8	2	2	0	25	8	33
	2年	5	1	2	0	11	8	11	4	2	1	31	14	45
	3年	0	2	4	1	11	6	7	1	2	1	24	11	35
	計	7	6	11	3	30	15	26	7	6	2	80	33	113
湘南藤沢中等部	1年	0	0	0	0	0	1	1	2	0	2	1	5	6
	2年	1	1	1	0	3	0	1	1	0	0	6	2	8
	3年	0	2	0	0	2	0	0	0	1	1	3	3	6
	計	1	3	1	0	5	1	2	3	1	3	10	10	20

(診療依頼状作成件数)

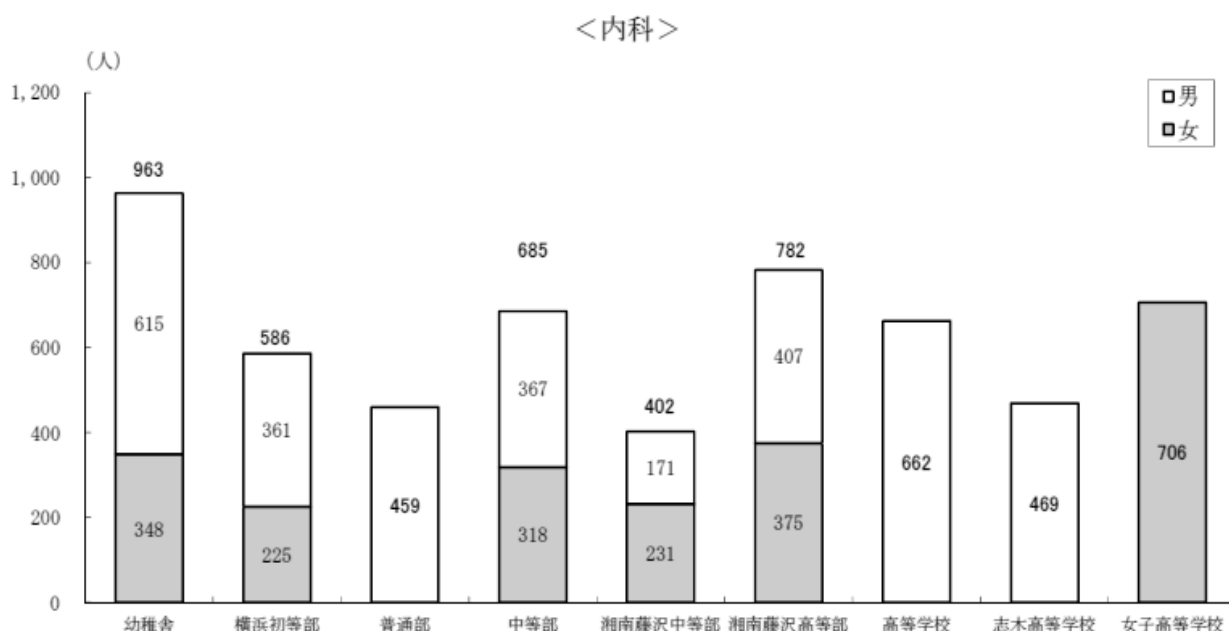
90 頁 (11) 保健室利用一覧 (上段グラフ)
(正)



<外科>
(正)



<内科>
(正)



147 頁 2 行目

(誤) 司会 広瀬 寛(2014 年 4 月～12 月) 和井内充子 (2015 年 1 月～3 月)

(正) 司会 広瀬 寛(2014 年 4 月～12 月) 和井内由充子 (2015 年 1 月～3 月)

151 頁 26 行目

(誤) 第 1 回 2014 年 4 月 25 日 (正) 第 1 回 2014 年 4 月 28 日

以上